

# *Ariete*



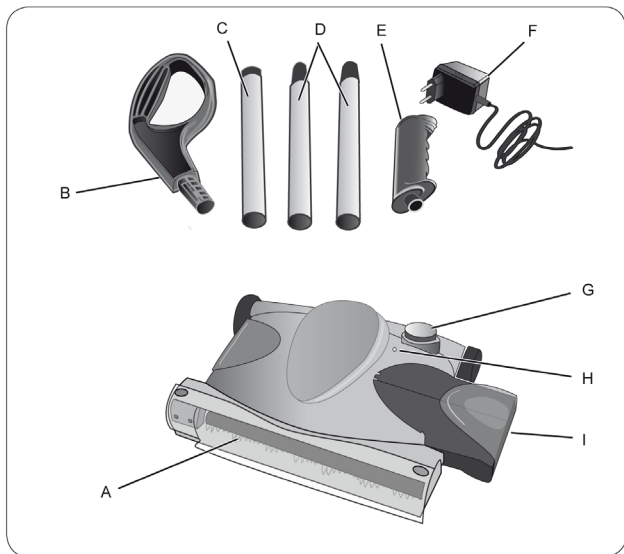
Bezdrôtový zametač  
Bezdrátový zametač

---

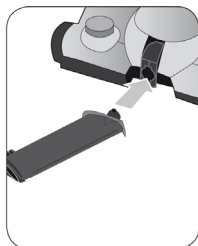
**MODEL: 2768**

---

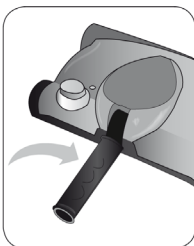
Návod na obsluhu  
Návod k obsluze



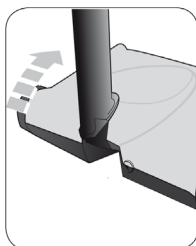
Obr. 1



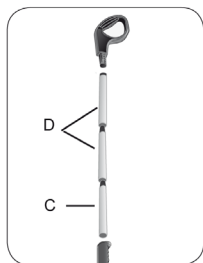
Obr. 2



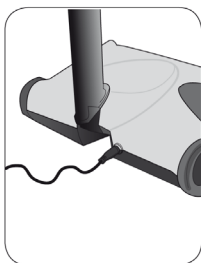
Obr. 3



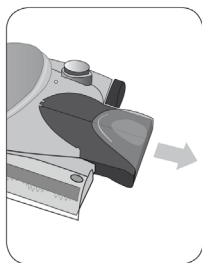
Obr. 4




Obr. 5



Obr. 6



Obr. 7




Obr. 8

# DÔLEŽITÉ BEZPEČNOSTNÉ POKYNY

## PRED POUŽITÍM SI PREČÍTAJTE TIETO POKYNY

- Tento spotrebič je navrhnutý výhradne pre použitie v domácnosti a podobné využitie, nie pre komerčné účely:
- Spotrebič nevystavujte poveternostným vplyvom (dážď, slnko atď..).
- Nenechávajte obalové materiály v blízkosti detí, sú potencionálne nebezpečné.
- Tento spotrebič môžu používať osoby s obmedzenými fyzickými, zmyslovými alebo mentálnymi schopnosťami, alebo bez dostatočných skúseností a znalostí, ak sú pod dozorom alebo boli poučené osobou zodpovednou za ich bezpečnosť o správnom a bezpečnom použití spotrebiča.
- Tento spotrebič môžu používať deti od 8 rokov a staršie, ak sú pod dozorom alebo boli poučené o správnom použití spotrebiča a porozumeli prípadným rizikám.
- Nedovoľte deťom hrať sa so spotrebičom.
- Spotrebič a napájací kábel držte mimo dosah detí do 8 rokov.
- Čistenie a údržbu nesmú vykonávať deti do 8 rokov a bez dozoru.
- Pred pripojením spotrebiča k elektrickej sieti sa uistite, že napätie na výrobnom štítku zodpovedá napätiu v elektrickej sieti.
- Spotrebič pripájajte vždy k uzemnenej zásuvke.
- Nedávajte spotrebič na ani do blízkosti zdrojov tepla.
- Nezbierajte veľmi horúce predmety alebo dymiace predmety, ako sú cigarety, zápalky alebo ešte horúce nedopalky.
- Nevysávajte horľavé látky (žeravé tekutiny, ako je benzín, petrolej atď.) ani ho nepoužívajte v prítomnosti veľkého množstva vody.
- Spotrebič, zástrčku ani kábel neponárajte do vody ani iných tekutín. Čistite vlhkou utierkou.
- Po použití, pred nasadením alebo zložením príslušenstva a čistením spotrebič vypnite.
- Pred nastavením a použitím prepínačov a pred kontaktom s elektrickou zástrčkou sa uistite, že máte suché ruky.
- Neodpájajte nabíjačku od sieťovej zásuvky ťahaním za kábel.
- Nevedte napájací kábel cez ostré hrany.
- Akékoľvek výrobcom neschválené zmeny spotrebiča môžu viesť k zníženiu jeho bezpečnosti a taktiež k strate záruky.

- V prípade likvidácie spotrebiča odporúčame odrezat' napájací kábel. Taktiež odporúčame zlikvidovať všetky potencionálne nebezpečné časti, vrátane napájacieho kábla. Nedovoľte deťom hrať sa so spotrebičom alebo jeho komponentmi.
- Spotrebič nepoužívajte, ak má poškodený napájací kábel alebo zástrčku, alebo je poškodený samotný spotrebič. Aby ste zabránili nebezpečenstvu, všetky opravy vrátane výmeny napájacieho kábla, musí vykonávať autorizované servisné stredisko alebo kvalifikovaná osoba.
-  Pre správnu likvidáciu spotrebiča v súlade s Európskou smernicou 2012/19/UE si prečítajte príslušné informácie dodané so spotrebičom.

## USCHOVAJTE TIETO POKYNY PRE POUŽITIE V BUDÚCNOSTI

## POPIS SPOTREBIČA

- A Rotačná kefa
- B Rukoväť
- C Spodný diel rúrky
- D Horný diel rúrky
- E Držiak rúrky
- F Nabíjač
- G Tlačidlo zapnutia/vypnutia
- H Prevádzková kontrolka
- I Zásobník prachu

## INŠTALÁCIA SPOTREBIČA

- 1) Vložte držiak rúrky (E) do usadenia na zadnej strane spotrebiča (obr. 2).
- 2) Otočte držiak v smere hodinových ručičiek hore, kým nezacvakne na mieste (obr. 3).
- 3) Vytiahnite držiak rúrky (obr. 4).
- 4) Vložte spodný diel s kratšou plastovou vložkou (C) do držiaka. Spojte dva zostávajúce segmenty (D) k spodnému segmentu pre vytvorenie rúrky (obr. 5).
- 5) Vložte rukoväť (B) do hornej časti rúrky.

## PRVÉ POUŽITIE

Spotrebič sa predáva s nenabitou batériou. Pred prvým použitím nechajte spotrebič nabíjať najmenej 10-12 hodín. Nekompletné nabíjanie pred prvým použitím môže mať negatívny vplyv na prevádzku spotrebiča.

## NABÍJANIE BATÉRIE

- 1) Pripojte nabíjač k základni (obr. 6).
- 2) Pripojte nabíjač k štandardnej sieťovej zásuvke. Rozsvieti sa kontrolka zapnutia (H).
- 3) Pre plné nabitie ho nechajte nabíjať 6-8 hodín.
- 4) Odpojte nabíjač od základne. Po plnom nabití bude spotrebič fungovať približne 40-50 minút.

## POKYNY O POUŽITÍ

### Zapnutie a vypnutie spotrebiča

Stlačením tlačidla zapnutia/vypnutia (G) zapnete spotrebič.

Opätovným stlačením tlačidla spotrebič vypnete.

**Spotrebič nepoužívajte, pokiaľ nie je v základni vložený zásobník prachu.**

### Vyprázdnenie zásobníka prachu

- 1) Potiahnite zásobník prachu (I) doľava pre jeho vybratie (obr. 7).
- 2) Zásobník vyprázdnite a vyčistite.
- 3) Nasadte zásobník do základne.

## ČISTENIE A ÚDRŽBA

Pravidelné čistenie a údržba môže predĺžiť životnosť spotrebiča.



### **Varovanie!**

Všetky nižšie popísané operácie čistenia musíte vykonávať pri vypnutom spotrebiči a keď je odpojený od elektrickej siete.

Nepokúšajte sa opravovať spotrebič svojpomocne. Vždy kontaktujte autorizované servisné stredisko alebo kvalifikovaného technika.

## Čistenie spotrebiča



### Varovanie!

Neponárajte základňu do vody. Na čistenie nepoužívajte agresívne čističe alebo rozpúšťadlá, ktoré môžu poškodiť plast.

Spotrebič vyčistite pomocou mierne navlhčenej jemnej utierky, vodou a niekoľkými kvapkami neutrálneho saponátu.

## ODSTRÁNENIE PRÍPADNÝCH PROBLÉMOV

V prípade poruchy spotrebič ihneď vypnite.

Problém	Príčina	Riešenie
Spotrebič nefunguje.	Vybité batéria.	Nabite batériu.
	Poškodený spotrebič.	Kontaktujte autorizované servisné stredisko.
Rotačná kefa nezbera prach.	Plný zásobník.	Vyprázdnite zásobník.
	Zablokovaná kefa.	Odstráňte predmet, ktorý spôsobil zablokovanie.
	Vybité batérie.	Nabite batérie.
Únik prachu zo spotrebiča.	Plný zásobník prachu.	Vyprázdnite zásobník.
Spotrebič sa nenabíja správne.	Nabíjač nefunguje.	Vymeňte nabíjač.
	Batérie už nie sú použiteľné.	Batérie musíte vymeniť. Pre prístup do priestoru pre batérie uvoľnite skrutku na spodnej strane spotrebiča (obr. 8).

## Informácie o likvidácii opotrebovaného elektrického zariadenia (súkromné domácnosti)



Tento symbol na produktoch a/alebo na priložených dokumentoch znamená, že sa pri likvidácii nesmú elektrické a elektronické zariadenia miešať so všeobecným domácim odpadom. V záujme správneho obhospodarovania, obnovy a recyklácie odveďte, prosím, tieto produkty na určené zberné miesta, kde budú prijaté bez poplatku. V niektorých krajinách je možné tieto produkty vrátiť priamo miestnemu maloobchodu v prípade, ak si objednáte podobný nový výrobok. Správna likvidácia týchto produktov pomôže ušetriť hodnotné zdroje a zabrániť možným negatívnym vplyvom na ľudské zdravie a prostredie, ktoré môžu inak vzniknúť v dôsledku nesprávneho zaobchádzania s odpadom. Bližšie informácie o najbližšom zbernom mieste získate na miestnom úrade. V prípade nesprávnej likvidácie odpadu môžu byť uplatnené pokuty v súlade s platnou legislatívou.

### Pre právnické osoby v Európskej únii

Ak potrebujete zlikvidovať opotrebované elektrické a elektronické zariadenia, bližšie informácie získate od svojho miestneho predajcu alebo dodávateľa.

### Informácie o likvidácii v krajinách mimo Európskej únie

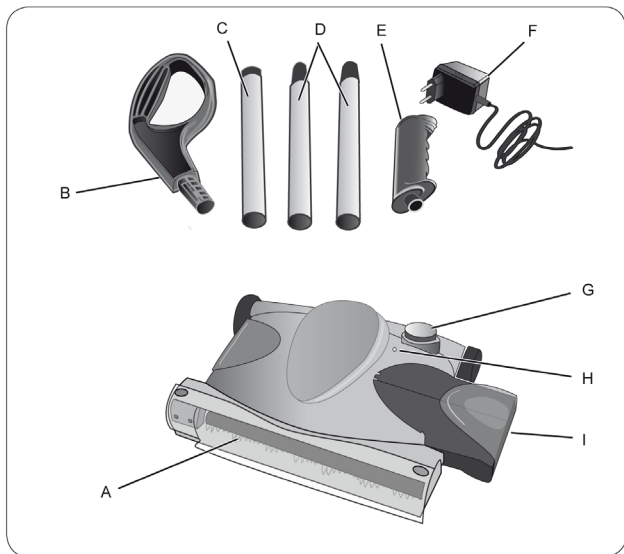
Tento symbol je platný len v Európskej únii. Ak si želáte zlikvidovať toto zariadenie, obráťte sa na miestny úrad alebo predajcu a poinformujte sa o správnom spôsobe likvidácie tohto typu odpadu.

### Výhradný dovozca a distribútor pre Slovensko:

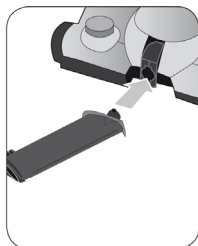
DSI Slovakia s.r.o.  
Južná trieda 117  
040 01 Košice  
Slovenská republika  
Tel: +421 556 118 110



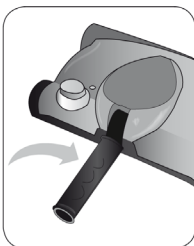




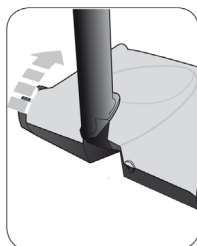
Obr. 1



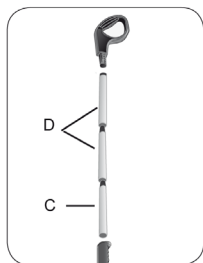
Obr. 2



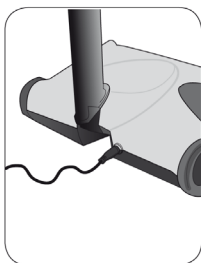
Obr. 3



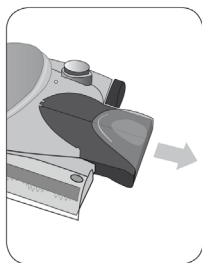
Obr. 4




Obr. 5



Obr. 6



Obr. 7




Obr. 8

# DŮLEŽITÉ BEZPEČNOSTNÍ POKYNY

## PŘED POUŽITÍM SI PŘEČTĚTE TYTO POKYNY

- Tento spotřebič je navržen výhradně pro použití v domácnosti a podobné využití, nikoliv pro komerční účely:
- Spotřebič nevystavujte povětrnostním vlivům (děšť, slunce apod..).
- Nenechávejte obalové materiály v blízkosti dětí, jsou potenciálně nebezpečné.
- Tento spotřebič smí používat osoby s omezenými fyzickými, smyslovými nebo mentálními schopnostmi, nebo bez dostatečných zkušeností a znalostí, pokud jsou pod dohledem nebo byly poučeny osobou odpovědnou za jejich bezpečnost o správném bezpečném použití spotřebiče.
- Tento spotřebič smí používat děti od 8 let a starší, pokud jsou pod dohledem nebo byly poučeny o správném použití spotřebiče a porozuměly případným rizikům.
- Nedovoľte dětem hrát si se spotřebičem.
- Spotřebič a přívodní kabel držte mimo dosah dětí do 8 let.
- Čištění a údržbu nesmí provádět děti do 8 let a bez dohledu.
- Před připojením spotřebiče k elektrické síti se ujistěte, zda napětí na výrobním štítku odpovídá napětí v elektrické síti.
- Spotřebič připojujte vždy k uzemněné zásuvce.
- Nestavte spotřebič na ani do blízkosti zdrojů tepla.
- Nesbírejte příliš horké předměty nebo kouřící předměty, jako jsou cigarety, zápalky nebo ještě horké nedopalky.
- Nevysávejte hořlavé látky (žíravé tekutiny, jako je benzín, petrolej apod.) ani jej nepoužívejte v přítomnosti velkého množství vody.
- Spotřebič, zástrčku ani kabel neponořujte do vody ani jiných tekutin. Čistěte vlhkou utěrkou.
- Po použití, před nasazením nebo sejmutím příslušenství a čištěním spotřebič vypněte.
- Před nastavením a použitím přepínačů a před kontaktem s elektrickou zástrčkou se ujistěte, zda máte suché ruce.
- Neodpojujte nabíječku od síťové zásuvky taháním za kabel.
- Nevedte přívodní kabel přes ostré hrany.
- Jakékoliv výrobcem neschválené změny spotřebiče mohou vést k snížení jeho bezpečnosti a také ke ztrátě záruky.

- V případě likvidace spotřebiče doporučujeme odříznout přívodní kabel. Také doporučujeme zlikvidovat všechny potenciálně nebezpečné části, včetně přívodního kabelu. Nedovolte dětem hrát si se spotřebičem nebo jeho komponenty.
- Spotřebič nepoužívejte, pokud má poškozený přívodní kabel nebo zástrčku, nebo je poškozený samotný spotřebič. Abyste zabránili nebezpečí, všechny opravy včetně výměny přívodního kabelu, musí provádět autorizované servisní středisko nebo kvalifikovaná osoba.
-  Pro správnou likvidaci spotřebiče v souladu s Evropskou směrnicí 2012/19/UE si přečtěte odpovídající informace dodané se spotřebičem.

## USCHOVEJTE TYTO POKYNY PRO POUŽITÍ V BUDOUCNOSTI

## POPIS SPOTŘEBIČE

- A Rotační kartáč
- B Madlo
- C Spodní díl trubky
- D Horní díl trubky
- E Držák trubky
- F Nabíječ
- G Tlačítko zapnutí/vypnutí
- H Provozní kontrolka
- I Zásobník prachu

## INSTALACE SPOTŘEBIČE

- 1) Vložte držák tyče (E) do usazení na zadní straně spotřebiče (obr. 2).
- 2) Otočte držák ve směru hodinových ručiček nahoru, dokud nezacvakne na místě (obr. 3).
- 3) Vytáhněte držák trubky (obr. 4).
- 4) Vložte spodní díl s kratší plastovou vložkou (C) do držáku. Spojte dva zbývající segmenty (D) ke spodnímu segmentu k vytvoření trubky (obr. 5).
- 5) Vložte madlo (B) do horní části trubky.

## PRVNÍ POUŽITÍ

Spotřebič se prodává s nenabitou baterií. Před prvním použitím nechte spotřebič nabíjet nejméně 10-12 hodin. Nekompletní nabíjení před prvním použitím může mít negativní vliv na provoz spotřebiče.

## NABÍJENÍ BATERIE

- 1) Připojte nabíječ k základně (obr. 6).
- 2) Připojte nabíječ ke standardní síťové zásuvce. Rozsvítí se kontrolka zapnutí (H).
- 3) Pro plné nabití jej nechte nabíjet 6-8 hodin.
- 4) Odpojte nabíječ od základny. Po plném nabití bude spotřebič fungovat přibližně 40-50 minut.

## POKYNY K POUŽITÍ

### Zapnutí a vypnutí spotřebiče

Stisknutím tlačítka zapnutí/vypnutí (G) zapnete spotřebič.

Opětovným stisknutím tlačítka spotřebič vypnete.

**Spotřebič nepoužívejte, pokud není v základně vložený zásobník prachu.**

### Vyprázdnění zásobníku prachu

- 1) Potáhněte zásobník prachu (I) doleva k jeho vyjmutí (obr. 7).
- 2) Zásobník vyprázdněte a vyčistěte.
- 3) Nasadte zásobník do základny.

## ČIŠTĚNÍ A ÚDRŽBA

Pravidelné čištění a údržba může prodloužit životnost spotřebiče.



### **Varování!**

Veškeré níže popsané operace čištění musíte provádět při vypnutém spotřebiči a když je odpojený od elektrické sítě.

Nepokoušejte se opravovat spotřebič svépomocně. Vždy kontaktujte autorizované servisní středisko nebo kvalifikovaného technika.

## Čištění spotřebiče



### Varování!

Neponořujte základnu do vody. K čištění nepoužívejte agresivní čističe nebo rozpouštědla, která mohou poškodit plast.

Spotřebič vyčistěte pomocí mírně navlžené jemné utěrky, vodou a několika kapkami neutrálního saponátu.

## ODSTRANĚNÍ PŘÍPADNÝCH PROBLÉMŮ

V případě závady spotřebič ihned vypněte.

Problém	Příčina	Řešení
Spotřebič nefunguje.	Vybité baterie.	Nabijte baterii.
	Vadný spotřebič.	Kontaktujte autorizované servisní středisko.
Rotační kartáč nesbírá prach.	Plný zásobník.	Vyprázdněte zásobník.
	Zablokovaný kartáč.	Odstraňte předmět, který způsobil zablokování.
	Vybité baterie.	Nabijte baterie.
Únik prachu ze spotřebiče.	Plný zásobník prachu.	Vyprázdněte zásobník.
Spotřebič se nenabíjí správně.	Nabíječ nefunguje.	Vyměňte nabíječ.
	Baterie již nejsou použitelné.	Baterie musíte vyměnit. Pro přístup do prostoru pro baterie uvolněte šroub na spodní straně spotřebiče (obr. 8).

## Informace pro uživatele k likvidaci elektrických a elektronických zařízení (domácnosti)



Tento symbol na produktech anebo v průvodních dokumentech znamená, že použité elektrické a elektronické výrobky nesmí být přidány do běžného komunálního odpadu.

Ke správné likvidaci, obnově a recyklaci doručte tyto výrobky na určená sběrná místa, kde budou přijata zdarma. Alternativně v některých zemích můžete vrátit své výrobky místnímu prodejci při koupi ekvivalentního nového produktu. Správnou likvidací tohoto produktu pomůžete zachovat cenné přírodní zdroje a napomáháte prevenci potenciálních negativních dopadů na životní prostředí a lidské zdraví, což by mohly být důsledky nesprávné likvidace odpadů. Další podrobnosti si vyžádejte od místního úřadu nebo nejbližšího sběrného místa. Při nesprávné likvidaci tohoto druhu odpadu mohou být v souladu s národními předpisy uděleny pokuty.

### **Pro podnikové uživatele v zemích Evropské unie**

Chcete-li likvidovat elektrická a elektronická zařízení, vyžádejte si potřebné informace od svého prodejce nebo dodavatele.

### **Informace k likvidaci v ostatních zemích mimo Evropskou unii**

Tento symbol je platný jen v Evropské unii.

Chcete-li tento výrobek zlikvidovat, vyžádejte si potřebné informace o správném způsobu likvidace od místních úřadů nebo od svého prodejce.

### **Výhradní dovozce a distributor pro ČR:**

DSI Czech, spol. s.r.o.  
Křižíkova 237/36A  
186 00 Praha 8 – Karlín  
Česká republika  
Tel: + 420 225 386 130